



УТВЕРЖДАЮ
Заведующий МАДОУ г. Нижневартовска
ДС №44 "Золотой ключик"

О.И. Гладких

(подпись)

(расшифровка подписи)

"28" февраля 2019г.

ПЛАН
финансово-хозяйственной деятельности
муниципального автономного дошкольного образовательного учреждения
города Нижневартовска детский сад №44 "Золотой ключик"

полное наименование муниципального бюджетного (автономного) учреждения

на 2019 год и на плановый период 2020 и 2021 годов

"28" февраля 2019г.
(дата составления)

Наименование структурного подразделения администрации
города, осуществляющего функции и полномочия учредителя

Департамент образования администрации города

Единица измерения: руб.

код по ОКЕИ

383

Раздел 1. Реквизиты учреждения

| | |
|---|---|
| Юридический адрес | 628615, Ханты-Мансийский автономный округ-Югра, город Нижневартовск, улица Интернациональная, дом 25а |
| Адрес фактического местонахождения | 628615, Ханты-Мансийский автономный округ-Югра, город Нижневартовск, улица Интернациональная, дом 25а |
| Адрес электронной почты | madou-44@mail.ru |
| Телефон учреждения | 8 (3466) 26-86-30 |
| Факс учреждения | 8 (3466) 26-70-07 |
| Фамилия, имя, отчество руководителя учреждения, телефон | Гладких Ольга Ивановна, 8 (3466) 26-86-30 |
| Фамилия, имя, отчество главного бухгалтера, телефон | Архипова Виктория Викторовна, 8(3466)26-70-07 |
| Перечень разрешительных документов, лицензий, государственной аккредитации (с указанием номеров, даты выдачи и срока действия), на основании которых учреждение осуществляет деятельность | Устав (новая редакция) утвержден 25.11.2015 №2014/36-п; лицензия №2543 от 12.02.2016 года серия 86Л01 №0001777, действительна-бессрочно; свидетельство о государственной регистрации от 12.04.2011 серия 86 №001798725, действительно бессрочно |
| Основной государственный регистрационный номер учреждения (ОГРН), дата государственной регистрации | 1118603004035, 12.04.2011г. |
| Идентификационный номер налогоплательщика (ИНН) | 8603180855 |
| Код причины постановки на учет учреждения в налоговом органе (КПП) | 860301001 |

Раздел 2. Сведения о целях (задачах), видах деятельности бюджетного (автономного) учреждения, основных показателях финансовой деятельности

1. Цели (задачи) деятельности учреждения в соответствии с уставом учреждения:

а) обеспечение реализации предусмотренных законодательством Российской Федерации полномочий органов местного самоуправления города Нижневартовска в сфере образования.

2. Виды деятельности учреждения, относящиеся к его основным видам деятельности в соответствии с уставом учреждения:

а) предметом (основным видом) деятельности автономного учреждения является образовательная деятельность по образовательным программам дошкольного образования, присмотр и уход за детьми;

3. Перечень услуг (работ), относящихся в соответствии с уставом учреждения к основным видам деятельности, предоставление которых для физических и юридических лиц осуществляется за плату:

- предоставление услуг художественно-эстетической направленности:
проведение занятий по развитию танцевальных способностей у детей;
проведение занятий по развитию художественных способностей у детей;
проведение занятий по развитию вокальных способностей у детей;
проведение занятий по развитию театральных способностей у детей;
проведение занятий по развитию творческих способностей у детей;
проведение занятий по обучению детей игре на музыкальных инструментах;

- предоставление услуг познавательно-речевой направленности:
проведение занятий по обучению детей чтению;
проведение занятий по изучению иностранных языков;
проведение занятий по коррекции звукопроизношения у детей, не посещающих группы компенсирующей направленности;
проведение занятий по развитию познавательных способностей у детей;
проведение занятий по развитию логико-математических способностей у детей;
проведение занятий по развитию интеллектуальных способностей у детей на основе технологии "СИРС";
проведение занятий по обучению и развитию детей на основе компьютерных технологий;

проведение услуг спортивно-оздоровительной направленности:

- проведение занятий с детьми с применением компьютерной программы "Дыхание. БОС-здоровье";

проведение занятий с детьми в спортивных секциях;

проведение занятий по обучению детей игре в шахматы;

проведение занятий по обучению детей плаванию;

проведение занятий по обучению детей ходьбе на лыжах;

-предоставление услуг социально-личностной направленности:

проведение занятий по обучению детей основам безопасности жизнедеятельности;

проведение занятий в сенсорной комнате;

- организация досуговых мероприятий для детей;

изготовление и реализация кислородного коктейля;

оказание услуг по развитию и оздоровлению детей раннего и дошкольного возраста.

4. Сведения о недвижимом муниципальном имуществе:

| № п/п | Отчетные сведения, единица измерения | На дату составления плана |
|-------|---|--|
| 1 | Общая балансовая стоимость недвижимого муниципального имущества, руб. | 261 359 462,46 |
| 1.1 | Стоимость имущества, закрепленного собственником имущества за учреждением на праве оперативного управления, руб., в том числе каждого объекта: а) здание б) хозяйственная постройка в) сети наружного освещения г) сети теплоснабжения от здания детского сада до хоз постройки | 261359462,46 253581978,81 6682372,13 810333,44 284778,08 |
| 1.2 | Стоимость имущества, приобретенного учреждением за счет выделенных собственником имущества учреждению средств, руб. | - |
| 1.3 | Стоимость имущества, приобретенного учреждением за счет доходов, полученных от приносящей доход деятельности, руб. | - |
| 2 | Количество объектов недвижимого имущества, закрепленных за муниципальным учреждением (зданий, строений, помещений), ед. | 4 |
| 3 | Общая площадь объектов недвижимого имущества, закрепленная за муниципальным учреждением, кв. м., в том числе каждого объекта: а) здание б) хозяйственная постройка в) сети наружного освещения | 6931,20 6562,20 125,50 243,50 |

Таблица 1. Показатели финансового состояния учреждения
на 28 февраля 2019 г.
(последнюю отчетную дату)

| Наименование показателя | Сумма, тыс. руб. |
|--|------------------|
| Нефинансовые активы, всего: | 285 853 611,34 |
| из них: | |
| недвижимое имущество, всего: | 261 359 462,46 |
| в том числе: | |
| остаточная стоимость | 244 718 027,03 |
| особо ценное движимое имущество, всего: | 3 731 007,34 |
| в том числе: | |
| остаточная стоимость | 2 083 616,10 |
| Финансовые активы, всего: | 3 474 800,52 |
| из них: | |
| денежные средства учреждения, всего | 3 474 800,52 |
| в том числе: | |
| денежные средства учреждения на счетах | 3 474 800,52 |
| | |
| денежные средства учреждения, размещенные на депозиты в кредитной организации | 0,00 |
| иные финансовые инструменты | 0,00 |
| дебиторская задолженность по доходам | 225 182,64 |
| дебиторская задолженность по расходам | 253 254,19 |
| Обязательства, всего: | 0,00 |
| из них: | |
| долговые обязательства | 0,00 |
| кредиторская задолженность: | 0,00 |
| в том числе: | |
| просроченная кредиторская задолженность | 0,00 |

**Таблица 2. Показатели по поступлениям и выплатам учреждения
на 2019 год**

| Наименование показателя | Код по бюджетной | | Объем финансового обеспечения, руб. (с точностью до двух знаков после запятой – 0,00) | | | |
|---|--------------------------|--|---|--|--|--|
| | код видов расходов (КВР) | код операций сектора государственного управления (КОСГУ) | Всего | в том числе: | | |
| | | | | субсидия на финансовое обеспечение выполнения муниципального задания | субсидий, предоставляемых в соответствии с абзацем вторым пункта 1 статьи 78.1 Бюджетного кодекса Российской Федерации | средства от оказания услуг на платной основе и от иной приносящей доход деятельности |
| Фактический остаток средств на начало года | | | 1 049 116,16 | 0,00 | 0,00 | 1 049 116,16 |
| Поступления от доходов, всего: | x | | 97 187 309,84 | 83 485 000,00 | 2 864 200,00 | 10 838 109,84 |
| в том числе: | | | | | | |
| доходы от собственности | x | 120 | 37 000,00 | x | x | 37 000,00 |
| доходы от оказания платных услуг (работ), компенсаций затрат | x | 130 | 10 801 109,84 | 0,00 | 0,00 | 10 801 109,84 |
| из них, | | | | | | |
| - поступления от оказания учреждением услуг (выполнения работ), относящихся в соответствии с уставом учреждения к его основным видам деятельности, предоставление которых для физических и юридических лиц осуществляется на платной основе | x | 130 | 8 104 200,00 | x | x | 8 104 200,00 |
| - поступления от оказания учреждением (подразделением) услуг (выполнения работ), предоставление которых для физических и юридических лиц осуществляется на платной основе | x | 130 | 2 696 909,84 | x | x | 2 696 909,84 |
| субсидия на финансовое обеспечение выполнения муниципального задания | x | 130 | 83 485 000,00 | 83 485 000,00 | x | x |
| доходы от штрафов, пеней, неустойки, возмещения ущерба | x | 140 | 0,00 | x | x | 0,00 |
| иные субсидии, предоставленные из бюджета | x | 180 | 2 864 200,00 | x | 2 864 200,00 | x |
| прочие доходы | x | 180 | 0,00 | x | x | 0,00 |
| доходы от операций с активами | x | x | 0,00 | x | x | 0,00 |
| | | | | | | |
| Выплаты по расходам, всего: | x | x | 98 236 426,00 | 83 485 000,00 | 2 864 200,00 | 11 887 226,00 |
| Расходы на выплаты персоналу в целях обеспечения выполнения функций – | 100 | x | 75 513 035,84 | 71 578 000,00 | 2 571 000,00 | 1 364 035,84 |
| всего: | | | | | | |

| | | | | | | |
|--|-----|-----|---------------|---------------|--------------|---------------|
| в том числе, расходы на выплаты персоналу учреждения, всего: | 110 | 210 | 75 513 035,84 | 71 578 000,00 | 2 571 000,00 | 1 364 035,84 |
| из них, фонд оплаты труда учреждений | 111 | 211 | 49 866 564,84 | 49 053 000,00 | 0,00 | 813 564,84 |
| | 111 | 266 | 280 000,00 | 280 000,00 | 0,00 | 0,00 |
| иные выплаты персоналу учреждений, за исключением фонда оплаты труда | 112 | 212 | 0,00 | 0,00 | 0,00 | 0,00 |
| | 112 | 214 | 0,00 | 0,00 | 1 677 000,00 | 0,00 |
| | 112 | 266 | 841 000,00 | 20 000,00 | 771 000,00 | 50 000,00 |
| Иные выплаты, за исключением фонда оплаты труда учреждений, лицам привлекаемым согласно законодательству для выполнения отдельных полномочий | 113 | 226 | 0,00 | 0,00 | 0,00 | 0,00 |
| взносы по обязательному социальному страхованию на выплаты по оплате труда работников и иные выплаты работникам учреждений | 119 | 213 | 22 747 471,00 | 22 225 000,00 | 22 000,00 | 500 471,00 |
| | 119 | 266 | 0,00 | 0,00 | 101 000,00 | |
| Закупка товаров, работ и услуг для обеспечения государственных (муниципальных) нужд – всего: | 200 | x | 19 759 390,16 | 9 020 000,00 | 293 200,00 | 10 446 190,16 |
| в том числе, иные закупки товаров, работ и услуг для обеспечения государственных (муниципальных) нужд, всего | 240 | x | 0,00 | 0,00 | 0,00 | 0,00 |
| из них, закупка товаров, работ, услуг в целях капитального ремонта государственного (муниципального) имущества | 243 | x | 0,00 | 0,00 | 0,00 | 0,00 |
| - работы, услуги по содержанию имущества | 243 | 225 | 0,00 | 0,00 | 0,00 | 0,00 |
| - прочие работы, услуги | 243 | 226 | 0,00 | 0,00 | 0,00 | 0,00 |
| прочая закупка товаров, работ и услуг для обеспечения государственных (муниципальных) нужд | 244 | x | 19 759 390,16 | 9 020 000,00 | 293 200,00 | 10 446 190,16 |
| - услуги связи | 244 | 221 | 72 000,00 | 62 000,00 | 0,00 | 10 000,00 |
| - транспортные услуги | 244 | 222 | 0,00 | 0,00 | 0,00 | 0,00 |
| - коммунальные услуги | 244 | 223 | 3 095 344,00 | 2 771 000,00 | 0,00 | 324 344,00 |
| - арендная плата за пользование имуществом | 244 | 224 | 0,00 | 0,00 | 0,00 | 0,00 |
| - работы, услуги по содержанию имущества | 244 | 225 | 2 741 442,38 | 2 406 400,00 | 171 700,00 | 163 342,38 |
| - прочие работы, услуги | 244 | 226 | 1 375 600,00 | 1 076 600,00 | 24 000,00 | 275 000,00 |
| - страхование | 244 | 227 | 0,00 | 0,00 | 0,00 | 0,00 |

| | | | | | | |
|--|-----|-----|---------------|--------------|-----------|--------------|
| - увеличение стоимости основных средств | 244 | 310 | 995 443,00 | 700 000,00 | 22 500,00 | 272 943,00 |
| - увеличение стоимости материальных запасов | 244 | 340 | 11 479 560,78 | 2 004 000,00 | 75 000,00 | 9 400 560,78 |
| Социальное обеспечение и иные выплаты населению – всего: | 300 | x | 0,00 | 0,00 | 0,00 | 0,00 |
| в том числе, премии и гранты | 350 | x | 0,00 | 0,00 | 0,00 | 0,00 |
| - прочие расходы | 350 | 290 | 0,00 | 0,00 | 0,00 | 0,00 |
| Иные бюджетные ассигнования – всего: | 800 | x | 2 964 000,00 | 2 887 000,00 | 0,00 | 77 000,00 |
| в том числе, уплата налога на имущество организаций и земельного налога | 851 | x | 2 962 000,00 | 2 885 000,00 | 0,00 | 77 000,00 |
| - прочие расходы | 851 | 290 | 2 960 000,00 | 2 885 000,00 | 0,00 | 75 000,00 |
| уплата прочих налогов, сборов | 852 | x | 1 000,00 | 0,00 | 0,00 | 1 000,00 |
| - прочие расходы | 852 | 290 | 1 000,00 | 0,00 | 0,00 | 1 000,00 |
| уплата иных платежей | 853 | x | 3 000,00 | 2 000,00 | 0,00 | 1 000,00 |
| - прочие расходы | 853 | 290 | 3 000,00 | 2 000,00 | 0,00 | 1 000,00 |
| Поступление финансовых активов, всего: | x | 500 | 0,00 | 0,00 | 0,00 | 0,00 |
| из них: увеличение остатков средств | x | 510 | 0,00 | 0,00 | 0,00 | 0,00 |
| прочие поступления | x | | 0,00 | 0,00 | 0,00 | 0,00 |
| Выбытие финансовых активов, всего | x | 600 | 0,00 | 0,00 | 0,00 | 0,00 |
| из них: увеличение остатков средств | x | 610 | 0,00 | 0,00 | 0,00 | 0,00 |
| прочие выбытия | | | 0,00 | 0,00 | 0,00 | 0,00 |
| Планируемый остаток средств на конец планируемого года | x | x | 0,00 | 0,00 | 0,00 | 0,00 |

**Таблица 2. Показатели по поступлениям и выплатам учреждения
на 2020 год**

| Наименование показателя | Код по бюджетной | | Объем финансового обеспечения, руб. (с точностью до двух знаков после запятой – 0,00) | | | |
|--|--------------------------|--|---|--|--|--|
| | код видов расходов (КВР) | код операций сектора государственного управления (КОСГУ) | Всего | в том числе: | | |
| | | | | субсидия на финансовое обеспечение выполнения муниципального задания | субсидий, предоставляемых в соответствии с абзацем вторым пункта 1 статьи 78.1 Бюджетного кодекса Российской Федерации | средства от оказания услуг на платной основе и от иной приносящей доход деятельности |
| Фактический остаток средств на начало года | | | 0,00 | 0,00 | 0,00 | 0,00 |
| Поступления от доходов, всего: | x | | 98 589 180,00 | 84 297 600,00 | 2 740 500,00 | 11 551 080,00 |
| в том числе: | | | | | | |
| доходы от собственности | x | 120 | 0,00 | x | x | 0,00 |
| доходы от оказания платных услуг (работ), компенсаций затрат | x | 130 | 11 551 080,00 | 0,00 | 0,00 | 11 551 080,00 |
| из них, - поступления от оказания учреждением услуг (выполнения работ), относящихся в соответствии с уставом учреждения к его основным видам деятельности, предоставление которых для физических и юридических лиц осуществляется на платной основе | x | 130 | 8 104 200,00 | x | x | 8 104 200,00 |
| - поступления от оказания учреждением (подразделением) услуг (выполнения работ), предоставление которых для физических и юридических лиц осуществляется на платной основе | x | 130 | 3 446 880,00 | x | x | 3 446 880,00 |
| субсидия на финансовое обеспечение выполнения муниципального задания | x | 130 | 84 297 600,00 | 84 297 600,00 | x | x |
| доходы от штрафов, пеней, неустойки, возмещения ущерба | x | 140 | 0,00 | x | x | 0,00 |
| иные субсидии, предоставленные из бюджета | x | 180 | 2 740 500,00 | x | 2 740 500,00 | x |
| прочие доходы | x | 180 | 0,00 | x | x | 0,00 |
| доходы от операций с активами | x | x | 0,00 | x | x | 0,00 |
| | | | | | | |
| Выплаты по расходам, всего: | x | x | 98 589 180,00 | 84 297 600,00 | 2 740 500,00 | 11 551 080,00 |
| Расходы на выплаты персоналу в целях обеспечения выполнения функций – всего: | 100 | x | 77 027 006,00 | 72 406 000,00 | 2 557 000,00 | 2 064 006,00 |

| | | | | | | |
|--|-----|-----|---------------|---------------|--------------|--------------|
| в том числе, расходы на выплаты персоналу учреждения, всего: | 110 | 210 | 77 027 006,00 | 72 406 000,00 | 2 557 000,00 | 2 064 006,00 |
| из них, фонд оплаты труда учреждений | 111 | 211 | 51 142 535,00 | 49 969 000,00 | 0,00 | 1 173 535,00 |
| | 111 | 266 | 280 000,00 | 280 000,00 | 0,00 | 0,00 |
| иные выплаты персоналу учреждений, за исключением фонда оплаты труда | 112 | 212 | 0,00 | 0,00 | 0,00 | 0,00 |
| | 112 | 214 | 1 677 000,00 | 0,00 | 1 677 000,00 | 0,00 |
| | 112 | 266 | 791 000,00 | 20 000,00 | 771 000,00 | 0,00 |
| Иные выплаты, за исключением фонда оплаты труда учреждений, лицам привлекаемым согласно законодательству для выполнения отдельных полномочий | 113 | 226 | 0,00 | 0,00 | 0,00 | 0,00 |
| взносы по обязательному социальному страхованию на выплаты по оплате труда работников и иные выплаты работникам учреждений | 119 | 213 | 23 049 471,00 | 22 137 000,00 | 22 000,00 | 890 471,00 |
| | 119 | 266 | 87000,00 | 0,00 | 87 000,00 | 0,00 |
| Закупка товаров, работ и услуг для обеспечения государственных (муниципальных) нужд – всего: | 200 | x | 18 675 174,00 | 9 004 600,00 | 183 500,00 | 9 487 074,00 |
| в том числе, иные закупки товаров, работ и услуг для обеспечения государственных (муниципальных) нужд, всего | 240 | x | 0,00 | 0,00 | 0,00 | 0,00 |
| из них, закупка товаров, работ, услуг в целях капитального ремонта государственного (муниципального) имущества | 243 | x | 0,00 | 0,00 | 0,00 | 0,00 |
| - работы, услуги по содержанию имущества | 243 | 225 | 0,00 | 0,00 | 0,00 | 0,00 |
| - прочие работы, услуги | 243 | 226 | 0,00 | 0,00 | 0,00 | 0,00 |
| прочая закупка товаров, работ и услуг для обеспечения государственных (муниципальных) нужд | 244 | x | 18 675 174,00 | 9 004 600,00 | 183 500,00 | 9 487 074,00 |
| - услуги связи | 244 | 221 | 62 000,00 | 62 000,00 | 0,00 | 0,00 |
| - транспортные услуги | 244 | 222 | 0,00 | 0,00 | 0,00 | 0,00 |
| - коммунальные услуги | 244 | 223 | 2 891 344,00 | 2 567 000,00 | 0,00 | 324 344,00 |
| - арендная плата за пользование имуществом | 244 | 224 | 0,00 | 0,00 | 0,00 | 0,00 |
| - работы, услуги по содержанию имущества | 244 | 225 | 2 732 429,00 | 2 523 000,00 | 62 000,00 | 147 429,00 |
| - прочие работы, услуги | 244 | 226 | 1 129 600,00 | 1 105 600,00 | 24 000,00 | 0,00 |
| - страхование | 244 | 227 | 0,00 | 0,00 | 0,00 | 0,00 |

| | | | | | | |
|--|-----|-----|---------------|--------------|-----------|--------------|
| - увеличение стоимости основных средств | 244 | 310 | 840 443,00 | 700 000,00 | 22 500,00 | 117 943,00 |
| - увеличение стоимости материальных запасов | 244 | 340 | 11 019 358,00 | 2 047 000,00 | 75 000,00 | 8 897 358,00 |
| Социальное обеспечение и иные выплаты населению – всего: | 300 | x | 0,00 | 0,00 | 0,00 | 0,00 |
| в том числе, | | | | | | |
| премии и гранты | 350 | x | 0,00 | 0,00 | 0,00 | 0,00 |
| - прочие расходы | 350 | 290 | 0,00 | 0,00 | 0,00 | 0,00 |
| Иные бюджетные ассигнования – всего: | 800 | x | 2 887 000,00 | 2 887 000,00 | 0,00 | 0,00 |
| в том числе, | | | | | | |
| уплата налога на имущество организаций и земельного налога | 851 | x | 2 885 000,00 | 2 885 000,00 | 0,00 | 0,00 |
| - прочие расходы | 851 | 290 | 2 885 000,00 | 2 885 000,00 | 0,00 | 0,00 |
| уплата прочих налогов, сборов | 852 | x | 0,00 | 0,00 | 0,00 | 0,00 |
| - прочие расходы | 852 | 290 | 0,00 | 0,00 | 0,00 | 0,00 |
| уплата иных платежей | 853 | x | 2 000,00 | 2 000,00 | 0,00 | 0,00 |
| - прочие расходы | 853 | 290 | 2 000,00 | 2 000,00 | 0,00 | 0,00 |
| | | | | | | |
| Поступление финансовых активов, всего: | x | 500 | 0,00 | 0,00 | 0,00 | 0,00 |
| из них: | | | | | | |
| увеличение остатков средств | x | 510 | 0,00 | 0,00 | 0,00 | 0,00 |
| прочие поступления | x | | 0,00 | 0,00 | 0,00 | 0,00 |
| Выбытие финансовых активов, всего | x | 600 | 0,00 | 0,00 | 0,00 | 0,00 |
| из них: | | | | | | |
| увеличение остатков средств | x | 610 | 0,00 | 0,00 | 0,00 | 0,00 |
| прочие выбытия | | | 0,00 | 0,00 | 0,00 | 0,00 |
| Планируемый остаток средств на конец планируемого года | x | x | 0,00 | 0,00 | 0,00 | 0,00 |

**Таблица 2. Показатели по поступлениям и выплатам учреждения
на 2021 год**

| Наименование показателя | Код по бюджетной | | Объем финансового обеспечения, руб. (с точностью до двух знаков после запятой – 0,00) | | | |
|---|--------------------------|--|---|--|--|--|
| | код видов расходов (КВР) | код операций сектора государственного управления (КОСГУ) | Всего | в том числе: | | |
| | | | | субсидия на финансовое обеспечение выполнения муниципального задания | субсидий, предоставляемых в соответствии с абзацем вторым пункта 1 статьи 78.1 Бюджетного кодекса Российской Федерации | средства от оказания услуг на платной основе и от иной приносящей доход деятельности |
| Фактический остаток средств на начало года | | | 0,00 | 0,00 | 0,00 | 0,00 |
| Поступления от доходов, всего: | x | | 98 589 180,00 | 84 297 600,00 | 2 740 500,00 | 11 551 080,00 |
| в том числе: | | | | | | |
| доходы от собственности | x | 120 | 0,00 | x | x | 0,00 |
| доходы от оказания платных услуг (работ), компенсаций затрат | x | 130 | 11 551 080,00 | 0,00 | 0,00 | 11 551 080,00 |
| из них, | | | | | | |
| - поступления от оказания учреждением услуг (выполнения работ), относящихся в соответствии с уставом учреждения к его основным видам деятельности, предоставление которых для физических и юридических лиц осуществляется на платной основе | x | 130 | 8 104 200,00 | x | x | 8 104 200,00 |
| - поступления от оказания учреждением (подразделением) услуг (выполнения работ), предоставление которых для физических и юридических лиц осуществляется на платной основе | x | 130 | 3 446 880,00 | x | x | 3 446 880,00 |
| субсидия на финансовое обеспечение выполнения муниципального задания | x | 130 | 84 297 600,00 | 84 297 600,00 | x | x |
| доходы от штрафов, пеней, неустойки, возмещения ущерба | x | 140 | 0,00 | x | x | 0,00 |
| иные субсидии, предоставленные из бюджета | x | 180 | 2 740 500,00 | x | 2 740 500,00 | x |
| прочие доходы | x | 180 | 0,00 | x | x | 0,00 |
| доходы от операций с активами | x | x | 0,00 | x | x | 0,00 |
| | | | | | | |
| Выплаты по расходам, всего: | x | x | 98 589 180,00 | 84 297 600,00 | 2 740 500,00 | 11 551 080,00 |
| Расходы на выплаты персоналу в целях обеспечения выполнения функций – | 100 | x | 77 027 006,00 | 72 406 000,00 | 2 557 000,00 | 2 064 006,00 |
| всего: | | | | | | |

| | | | | | | |
|--|-----|-----|---------------|---------------|--------------|--------------|
| в том числе, расходы на выплаты персоналу учреждения, всего: | 110 | 210 | 77 027 006,00 | 72 406 000,00 | 2 557 000,00 | 2 064 006,00 |
| из них, фонд оплаты труда учреждений | 111 | 211 | 51 142 535,00 | 49 969 000,00 | 0,00 | 1 173 535,00 |
| | 111 | 266 | 280 000,00 | 280 000,00 | 0,00 | 0,00 |
| иные выплаты персоналу учреждений, за исключением фонда оплаты труда | 112 | 212 | 0,00 | 0,00 | 0,00 | 0,00 |
| | 112 | 214 | 1 677 000,00 | 0,00 | 1 677 000,00 | 0,00 |
| | 112 | 266 | 791 000,00 | 20 000,00 | 771 000,00 | 0,00 |
| Иные выплаты, за исключением фонда оплаты труда учреждений, лицам привлекаемым согласно законодательству для выполнения отдельных полномочий | 113 | 226 | 0,00 | 0,00 | 0,00 | 0,00 |
| взносы по обязательному социальному страхованию на выплаты по оплате труда работников и иные выплаты работникам учреждений | 119 | 213 | 23 049 471,00 | 22 137 000,00 | 22 000,00 | 890 471,00 |
| | 119 | 266 | 87 000,00 | 0,00 | 87 000,00 | 0,00 |
| Закупка товаров, работ и услуг для обеспечения государственных (муниципальных) нужд – всего: | 200 | x | 18 675 174,00 | 9 004 600,00 | 183 500,00 | 9 487 074,00 |
| в том числе, иные закупки товаров, работ и услуг для обеспечения государственных (муниципальных) нужд, всего | 240 | x | 0,00 | 0,00 | 0,00 | 0,00 |
| из них, закупка товаров, работ, услуг в целях капитального ремонта государственного (муниципального) имущества | 243 | x | 0,00 | 0,00 | 0,00 | 0,00 |
| - работы, услуги по содержанию имущества | 243 | 225 | 0,00 | 0,00 | 0,00 | 0,00 |
| - прочие работы, услуги | 243 | 226 | 0,00 | 0,00 | 0,00 | 0,00 |
| прочая закупка товаров, работ и услуг для обеспечения государственных (муниципальных) нужд | 244 | x | 18 675 174,00 | 9 004 600,00 | 183 500,00 | 9 487 074,00 |
| - услуги связи | 244 | 221 | 62 000,00 | 62 000,00 | 0,00 | 0,00 |
| - транспортные услуги | 244 | 222 | 0,00 | 0,00 | 0,00 | 0,00 |
| - коммунальные услуги | 244 | 223 | 2 891 344,00 | 2 567 000,00 | 0,00 | 324 344,00 |
| - арендная плата за пользование имуществом | 244 | 224 | 0,00 | 0,00 | 0,00 | 0,00 |
| - работы, услуги по содержанию имущества | 244 | 225 | 2 732 429,00 | 2 523 000,00 | 62 000,00 | 147 429,00 |
| - прочие работы, услуги | 244 | 226 | 1 129 600,00 | 1 105 600,00 | 24 000,00 | 0,00 |
| - страхование | 244 | 227 | 0,00 | 0,00 | 0,00 | 0,00 |

| | | | | | | |
|--|-----|-----|---------------|--------------|-----------|--------------|
| - увеличение стоимости основных средств | 244 | 310 | 840 443,00 | 700 000,00 | 22 500,00 | 117 943,00 |
| - увеличение стоимости материальных запасов | 244 | 340 | 11 019 358,00 | 2 047 000,00 | 75 000,00 | 8 897 358,00 |
| Социальное обеспечение и иные выплаты населению – всего: | 300 | x | 0,00 | 0,00 | 0,00 | 0,00 |
| в том числе, | | | | | | |
| премии и гранты | 350 | x | 0,00 | 0,00 | 0,00 | 0,00 |
| - прочие расходы | 350 | 290 | 0,00 | 0,00 | 0,00 | 0,00 |
| Иные бюджетные ассигнования – всего: | 800 | x | 2 887 000,00 | 2 887 000,00 | 0,00 | 0,00 |
| в том числе, | | | | | | |
| уплата налога на имущество организаций и земельного налога | 851 | x | 2 885 000,00 | 2 885 000,00 | 0,00 | 0,00 |
| - прочие расходы | 851 | 290 | 2 885 000,00 | 2 885 000,00 | 0,00 | 0,00 |
| уплата прочих налогов, сборов | 852 | x | 0,00 | 0,00 | 0,00 | 0,00 |
| - прочие расходы | 852 | 290 | 0,00 | 0,00 | 0,00 | 0,00 |
| уплата иных платежей | 853 | x | 2 000,00 | 2 000,00 | 0,00 | 0,00 |
| - прочие расходы | 853 | 290 | 2 000,00 | 2 000,00 | 0,00 | 0,00 |
| | | | | | | |
| Поступление финансовых активов, всего: | x | 500 | 0,00 | 0,00 | 0,00 | 0,00 |
| из них: | | | | | | |
| увеличение остатков средств | x | 510 | 0,00 | 0,00 | 0,00 | 0,00 |
| прочие поступления | x | | 0,00 | 0,00 | 0,00 | 0,00 |
| Выбытие финансовых активов, всего | x | 600 | 0,00 | 0,00 | 0,00 | 0,00 |
| из них: | | | | | | |
| увеличение остатков средств | x | 610 | 0,00 | 0,00 | 0,00 | 0,00 |
| прочие выбытия | | | 0,00 | 0,00 | 0,00 | 0,00 |
| Планируемый остаток средств на конец планируемого года | x | x | 0,00 | 0,00 | 0,00 | 0,00 |

Таблица 2.1. Показатели выплат по расходам на закупку товаров, работ, услуг Учреждения

| Наименование показателя | Код строки | Год начала закупки | Сумма выплат по расходам на закупку товаров, работ и услуг, руб. (с точностью до двух знаков после запятой – 0,00) | | | | | | | | |
|---|------------|--------------------|---|---------------------------------------|---------------------------------------|---|---------------------------------------|---------------------------------------|---|---------------------------------------|---------------------------------------|
| | | | всего на закупки | | | в соответствии с Федеральным законом от 05.04.2013 №44-ФЗ "О контрактной системе в сфере закупок товаров, работ, услуг для обеспечения государственных и муниципальных нужд" | | | в соответствии с Федеральным законом от 18.07.2011 №223-ФЗ "О закупках товаров, работ, услуг отдельными видами юридических лиц" | | |
| | | | на 2019 г. очередной финансовый год | на 2020 г. 1-ый год планового периода | на 2021 г. 2-ой год планового периода | на 2019 г. очередной финансовый год | на 2020 г. 1-ый год планового периода | на 2021 г. 2-ой год планового периода | на 2019 г. очередной финансовый год | на 2020 г. 1-ый год планового периода | на 2021 г. 2-ой год планового периода |
| | | | 1 | 2 | 3 | 4 | 5 | 6 | 7 | 8 | 9 |
| Выплаты по расходам на закупку товаров, работ, услуг, иные: | 1,00 | X | 18 800 274,00 | 18 675 174,00 | 18 675 174,00 | | | | 18 800 274,00 | 18 800 274,00 | 18 800 274,00 |
| В том числе: на оплату контрактов, заключенных до начала очередного финансового года: | 1 001,00 | | 0,00 | 0,00 | 0,00 | | | | 0,00 | 0,00 | 0,00 |
| из них: | X | | | | | | | | | | |
| I. | 1 002,00 | | | | | | | | | | |
| На закупку товаров, работ, услуг по году начала закупки: | 2 001,00 | | 18 800 274,00 | 18 675 174,00 | 18 675 174,00 | | | | 18 800 274,00 | 18 800 274,00 | 18 800 274,00 |
| из них: | X | | | | | | | | | | |
| 1. Подогревание и водоснабжение | 2 001,00 | 2 018,00 | 430 000,00 | 430 000,00 | 430 000,00 | | | | 430 000,00 | 430 000,00 | 430 000,00 |
| 2. Поставка электроснабжения | 2 002,00 | 2 018,00 | 1 100 000,00 | 1 100 000,00 | 1 100 000,00 | | | | 1 100 000,00 | 1 100 000,00 | 1 100 000,00 |
| 3. Поставка тепловой энергии | 2 003,00 | 2 018,00 | 1 918 462,63 | 1 918 462,63 | 1 918 462,63 | | | | 1 918 462,63 | 1 918 462,63 | 1 918 462,63 |
| 4. Оказание услуг по техническому обслуживанию и ремонту инженерного, технологического, торгово-технологического оборудования | 2 004,00 | 2 018,00 | 278 000,00 | 278 000,00 | 278 000,00 | | | | 278 000,00 | 278 000,00 | 278 000,00 |
| 5. Оказание услуг по техническому обслуживанию и ремонту вентиляционного оборудования | 2 005,00 | 2 018,00 | 203 000,00 | 203 000,00 | 203 000,00 | | | | 203 000,00 | 203 000,00 | 203 000,00 |
| 6. Оказание услуг по техническому обслуживанию и текущему ремонту электротехнического оборудования | 2 006,00 | 2 018,00 | 324 000,00 | 324 000,00 | 324 000,00 | | | | 324 000,00 | 324 000,00 | 324 000,00 |
| 7. Оказание услуг по техническому обслуживанию и ремонту инженерных систем тепло-водоснабжения и канализации | 2 007,00 | 2 018,00 | 276 000,00 | 276 000,00 | 276 000,00 | | | | 276 000,00 | 276 000,00 | 276 000,00 |
| 8. Оказание услуг об организации перевозок | 2 008,00 | 2 018,00 | 113 520,00 | 113 520,00 | 113 520,00 | | | | 113 520,00 | 113 520,00 | 113 520,00 |
| 9. Поставка продуктов питания «Хлеб и хлебобулочные изделия» | 2 009,00 | 2 018,00 | 169 475,00 | 169 475,00 | 169 475,00 | | | | 169 475,00 | 169 475,00 | 169 475,00 |
| 10. Поставка продуктов питания «Молоко и молочные продукты» | 2 010,00 | 2 018,00 | 307 100,00 | 307 100,00 | 307 100,00 | | | | 307 100,00 | 307 100,00 | 307 100,00 |
| 11. Поставка продуктов питания «Молочная продукция» | 2 011,00 | 2 018,00 | 136 000,00 | 136 000,00 | 136 000,00 | | | | 136 000,00 | 136 000,00 | 136 000,00 |
| 12. Поставка продуктов питания "Мясо и пищевые субпродукты" | 2 012,00 | 2 018,00 | 442 000,00 | 442 000,00 | 442 000,00 | | | | 442 000,00 | 442 000,00 | 442 000,00 |
| 13. Поставка продуктов питания "Мясо птицы" | 2 013,00 | 2 018,00 | 103 500,00 | 103 500,00 | 103 500,00 | | | | 103 500,00 | 103 500,00 | 103 500,00 |
| 14. Поставка продуктов питания «Рыбная продукция» | 2 014,00 | 2 018,00 | 383 700,00 | 383 700,00 | 383 700,00 | | | | 383 700,00 | 383 700,00 | 383 700,00 |
| 15. Поставка продуктов питания «Сырная продукция» | 2 015,00 | 2 018,00 | 332 350,00 | 332 350,00 | 332 350,00 | | | | 332 350,00 | 332 350,00 | 332 350,00 |
| 16. Поставка продуктов питания "Фрукты" | 2 016,00 | 2 018,00 | 212 850,00 | 212 850,00 | 212 850,00 | | | | 212 850,00 | 212 850,00 | 212 850,00 |
| 17. Поставка продуктов питания «Сухофрукты» | 2 017,00 | 2 018,00 | 51 760,00 | 51 760,00 | 51 760,00 | | | | 51 760,00 | 51 760,00 | 51 760,00 |
| 18. Поставка продуктов питания "Ягоды свежемороженая" | 2 018,00 | 2 018,00 | 98 600,00 | 98 600,00 | 98 600,00 | | | | 98 600,00 | 98 600,00 | 98 600,00 |
| 19. Поставка продуктов питания (яйца куриные) | 2 019,00 | 2 018,00 | 104 000,00 | 104 000,00 | 104 000,00 | | | | 104 000,00 | 104 000,00 | 104 000,00 |
| 20. Поставка продуктов питания (мясо свиное) | 2 020,00 | 2 018,00 | 134 750,00 | 134 750,00 | 134 750,00 | | | | 134 750,00 | 134 750,00 | 134 750,00 |
| 21. Поставка продуктов питания (колбаски, сосиски) | 2 021,00 | 2 018,00 | 249 297,50 | 249 297,50 | 249 297,50 | | | | 249 297,50 | 249 297,50 | 249 297,50 |
| 22. Поставка продуктов питания (крупы, прочее, кондитерские изделия) | 2 022,00 | 2 018,00 | 176 963,00 | 176 963,00 | 176 963,00 | | | | 176 963,00 | 176 963,00 | 176 963,00 |
| 23. Услуги по медицинскому обследованию работников | 2 023,00 | 2 018,00 | 329 947,00 | 329 947,00 | 329 947,00 | | | | 329 947,00 | 329 947,00 | 329 947,00 |
| 24. Возмездное оказание медико-физиологических услуг | 2 024,00 | 2 018,00 | 172 272,21 | 172 272,21 | 172 272,21 | | | | 172 272,21 | 172 272,21 | 172 272,21 |
| 25. Поставка и ровного оборудования | 2 025,00 | 2 018,00 | 350 000,00 | 350 000,00 | 350 000,00 | | | | 350 000,00 | 350 000,00 | 350 000,00 |
| 26. Поставка, монтаж и настройка компьютерного оборудования | 2 026,00 | 2 018,00 | 350 000,00 | 350 000,00 | 350 000,00 | | | | 350 000,00 | 350 000,00 | 350 000,00 |
| 27. Поставка игр/услуг | 2 027,00 | 2 018,00 | 525 000,00 | 525 000,00 | 525 000,00 | | | | 525 000,00 | 525 000,00 | 525 000,00 |
| 28. Поставка канцелярских товаров | 2 028,00 | 2 018,00 | 500 000,00 | 500 000,00 | 500 000,00 | | | | 500 000,00 | 500 000,00 | 500 000,00 |
| 29. Поставка посуды | 2 029,00 | 2 018,00 | 300 000,00 | 300 000,00 | 300 000,00 | | | | 300 000,00 | 300 000,00 | 300 000,00 |
| 30. Договоры на сумму не превышающие 100 000 рублей | 2 030,00 | 2 018,00 | 8 727 726,66 | 8 602 626,66 | 8 602 626,66 | | | | 8 727 726,66 | 8 727 726,66 | 8 727 726,66 |

Заведующий хозяйством

Начальник отдела единого заказчика
Департамента образования администрации города

Семикова
Семикова

Н.В. Кичигина

Л.В. Семикова

Форма 3. Показатели по поступлениям и выплатам учреждения за счет субсидии на выполнение муниципального задания

| Наименование показателя | Код вида расходов | КОСГУ | ВСЕГО, руб | в том числе: | | |
|---|-------------------|-------|-----------------------|----------------------|----------------------|----------------------|
| | | | | на 2019 год | на 2020 год | на 2021 год |
| 1 | 2 | 3 | 4 | 5 | 6 | 7 |
| ВСЕГО по субсидии на выполнение муниципального задания: | | | | | | |
| Остаток средств на начало планируемого года | X | X | 0 | | | |
| Поступления | X | X | 252 080 200,00 | 83 485 000,00 | 84 297 600,00 | 84 297 600,00 |
| Выплаты - всего, в том числе: | X | X | 252 080 200,00 | 83 485 000,00 | 84 297 600,00 | 84 297 600,00 |
| Расходы на выплаты персоналу учреждений - всего, в том числе: | 110 | X | 216 390 000,00 | 71 578 000,00 | 72 406 000,00 | 72 406 000,00 |
| Заработная плата | 111 | 211 | 148 991 000,00 | 49 053 000,00 | 49 969 000,00 | 49 969 000,00 |
| Социальные пособия и компенсации персоналу в денежной форме | 111 | 266 | 840 000,00 | 280 000,00 | 280 000,00 | 280 000,00 |
| Прочие несоциальные выплаты персоналу в денежной форме | 112 | 212 | 0,00 | 0,00 | 0,00 | 0,00 |
| Прочие работы, услуги | 112 | 226 | 60 000,00 | 20 000,00 | 20 000,00 | 20 000,00 |
| Начисления на выплаты по оплате труда | 119 | 213 | 66 499 000,00 | 22 225 000,00 | 22 137 000,00 | 22 137 000,00 |
| Прочая закупка товаров, работ и услуг для обеспечения государственных (муниципальных) нужд, в том числе: | 244 | X | 27 029 200,00 | 9 020 000,00 | 9 004 600,00 | 9 004 600,00 |
| Оплата работ, услуг - всего, в том числе: | 244 | 220 | 18 831 200,00 | 6 316 000,00 | 6 257 600,00 | 6 257 600,00 |
| Услуги связи | 244 | 221 | 186 000,00 | 62 000,00 | 62 000,00 | 62 000,00 |
| Транспортные услуги | 244 | 222 | | | | |
| Коммунальные услуги | 244 | 223 | 7 905 000,00 | 2 771 000,00 | 2 567 000,00 | 2 567 000,00 |
| Арендная плата за пользование имуществом | 244 | 224 | | | | |
| Работы, услуги по содержанию имущества | 244 | 225 | 7 452 400,00 | 2 406 400,00 | 2 523 000,00 | 2 523 000,00 |
| Прочие работы, услуги | 244 | 226 | 3 287 800,00 | 1 076 600,00 | 1 105 600,00 | 1 105 600,00 |
| Страхование | 244 | 227 | | | | |
| Поступления нефинансовых активов | 244 | 300 | 8 198 000,00 | 2 704 000,00 | 2 747 000,00 | 2 747 000,00 |
| Увеличение стоимости основных средств | 244 | 310 | 2 100 000,00 | 700 000,00 | 700 000,00 | 700 000,00 |
| Увеличение стоимости материальных запасов - всего, в том числе: | 244 | 340 | 6 098 000,00 | 2 004 000,00 | 2 047 000,00 | 2 047 000,00 |
| Лекарственные препараты и материалы, применяемые в медицинских целях | 244 | 341 | 93 000,00 | 31 000,00 | 31 000,00 | 31 000,00 |
| Продукты питания | 244 | 342 | 3 309 000,00 | 1 103 000,00 | 1 103 000,00 | 1 103 000,00 |
| Горюче-смазочные материалы | 244 | 343 | | | | |
| Мягкий инвентарь | 244 | 345 | 230 000,00 | 48 000,00 | 91 000,00 | 91 000,00 |
| Прочие оборотные запасы (материалы) | 244 | 346 | 2 466 000,00 | 822 000,00 | 822 000,00 | 822 000,00 |
| Уплата налогов, сборов и иных платежей, в том числе: | 850 | X | 8 661 000,00 | 2 887 000,00 | 2 887 000,00 | 2 887 000,00 |
| Уплата налога на имущество и земельного налога | 851 | 291 | 8 655 000,00 | 2 885 000,00 | 2 885 000,00 | 2 885 000,00 |
| Уплата прочих налогов, сборов | 852 | 291 | 0,00 | 0,00 | 0,00 | 0,00 |
| Уплата иных платежей | 853 | 291 | 6 000,00 | 2 000,00 | 2 000,00 | 2 000,00 |
| Остаток средств на конец планируемого года | X | X | | | | |

в том числе, субсидия на выполнение муниципального задания за счет средств бюджета города (код субсидии 006.10.0101)

| | | | | | | |
|---|-----|-----|----------------------|----------------------|----------------------|----------------------|
| Остаток средств на начало планируемого года | X | X | 0,00 | 0,00 | 0,00 | 0,00 |
| Поступления | X | X | 51 694 200,00 | 17 495 000,00 | 17 099 600,00 | 17 099 600,00 |
| Выплаты - всего, в том числе: | X | X | 51 694 200,00 | 17 495 000,00 | 17 099 600,00 | 17 099 600,00 |
| Расходы на выплаты персоналу учреждений - всего, в том числе: | 110 | X | 20 627 000,00 | 7 129 000,00 | 6 749 000,00 | 6 749 000,00 |
| Заработная плата | 111 | 211 | 15 502 000,00 | 5 362 000,00 | 5 070 000,00 | 5 070 000,00 |
| Социальные пособия и компенсации персоналу в денежной форме | 111 | 266 | 390 000,00 | 130 000,00 | 130 000,00 | 130 000,00 |
| Прочие несоциальные выплаты персоналу в денежной форме | 112 | 212 | 0,00 | | | |
| Прочие работы, услуги | 112 | 226 | 60 000,00 | 20 000,00 | 20 000,00 | 20 000,00 |
| Начисления на выплаты по оплате труда | 119 | 213 | 4 675 000,00 | 1 617 000,00 | 1 529 000,00 | 1 529 000,00 |
| Прочая закупка товаров, работ и услуг для обеспечения государственных (муниципальных) нужд, в том числе: | 244 | X | 22 406 200,00 | 7 479 000,00 | 7 463 600,00 | 7 463 600,00 |
| Оплата работ, услуг - всего, в том числе: | 244 | 220 | 17 931 200,00 | 6 016 000,00 | 5 957 600,00 | 5 957 600,00 |
| Услуги связи | 244 | 221 | 186 000,00 | 62 000,00 | 62 000,00 | 62 000,00 |
| Транспортные услуги | 244 | 222 | 0,00 | | | |
| Коммунальные услуги | 244 | 223 | 7 905 000,00 | 2 771 000,00 | 2 567 000,00 | 2 567 000,00 |
| Арендная плата за пользование имуществом | 244 | 224 | 0,00 | | | |
| Работы, услуги по содержанию имущества | 244 | 225 | 7 452 400,00 | 2 406 400,00 | 2 523 000,00 | 2 523 000,00 |
| Прочие работы, услуги | 244 | 226 | 2 387 800,00 | 776 600,00 | 805 600,00 | 805 600,00 |
| Страхование | 244 | 227 | 0,00 | | | |
| Поступления нефинансовых активов | 244 | 300 | 4 475 000,00 | 1 463 000,00 | 1 506 000,00 | 1 506 000,00 |
| Увеличение стоимости основных средств | 244 | 310 | 0,00 | | | |
| Увеличение стоимости материальных запасов - всего, в том числе: | 244 | 340 | 4 475 000,00 | 1 463 000,00 | 1 506 000,00 | 1 506 000,00 |
| Лекарственные препараты и материалы, применяемые в медицинских целях | 244 | 341 | 93 000,00 | 31 000,00 | 31 000,00 | 31 000,00 |
| Продукты питания | 244 | 342 | 3 309 000,00 | 1 103 000,00 | 1 103 000,00 | 1 103 000,00 |
| Горюче-смазочные материалы | 244 | 343 | 0,00 | | | |
| Мягкий инвентарь | 244 | 345 | 230 000,00 | 48 000,00 | 91 000,00 | 91 000,00 |
| Прочие оборотные запасы (материалы) | 244 | 346 | 843 000,00 | 281 000,00 | 281 000,00 | 281 000,00 |
| Уплата налогов, сборов и иных платежей, в том числе: | 850 | X | 8 661 000,00 | 2 887 000,00 | 2 887 000,00 | 2 887 000,00 |
| Уплата налога на имущество и земельного налога | 851 | 291 | 8 655 000,00 | 2 885 000,00 | 2 885 000,00 | 2 885 000,00 |
| Уплата прочих налогов, сборов | 852 | 291 | 0,00 | 0,00 | 0,00 | 0,00 |
| Уплата иных платежей | 853 | 291 | 6 000,00 | 2 000,00 | 2 000,00 | 2 000,00 |
| Остаток средств на конец планируемого года | X | X | 0,00 | 0,00 | 0,00 | 0,00 |

в том числе, субсидия за счет субвенции на реализацию дошкольными образовательными организациями основных общеобразовательных программ дошкольного образования (код субсидии 006.10.0103)

| | | | | | | |
|---|------------|----------|-----------------------|----------------------|----------------------|----------------------|
| Остаток средств на начало планируемого года | X | X | 0,00 | 0,00 | 0,00 | 0,00 |
| Поступления | X | X | 200 386 000,00 | 65 990 000,00 | 67 198 000,00 | 67 198 000,00 |
| Выплаты - всего, в том числе: | X | X | 200 386 000,00 | 65 990 000,00 | 67 198 000,00 | 67 198 000,00 |
| Расходы на выплаты персоналу учреждений - всего, в том числе: | 110 | X | 195 763 000,00 | 64 449 000,00 | 65 657 000,00 | 65 657 000,00 |
| Заработная плата | 111 | 211 | 133 489 000,00 | 43 691 000,00 | 44 899 000,00 | 44 899 000,00 |
| Социальные пособия и компенсации персоналу в денежной форме | 111 | 266 | 450 000,00 | 150 000,00 | 150 000,00 | 150 000,00 |
| Начисления на выплаты по оплате труда | 119 | 213 | 61 824 000,00 | 20 608 000,00 | 20 608 000,00 | 20 608 000,00 |
| Прочая закупка товаров, работ и услуг для обеспечения государственных (муниципальных) нужд, в том числе: | 244 | X | 4 623 000,00 | 1 541 000,00 | 1 541 000,00 | 1 541 000,00 |
| Поступления нефинансовых активов | 300 | 300 | 3 723 000,00 | 1 241 000,00 | 1 241 000,00 | 1 241 000,00 |
| Прочие работы, услуги | 244 | 226 | 900 000,00 | 300 000,00 | 300 000,00 | 300 000,00 |
| Увеличение стоимости основных средств | 310 | 310 | 2 100 000,00 | 700 000,00 | 700 000,00 | 700 000,00 |
| Увеличение стоимости материальных запасов - всего, в том числе: | 244 | 340 | 1 623 000,00 | 541 000,00 | 541 000,00 | 541 000,00 |
| Мягкий инвентарь | 244 | 345 | 0,00 | 0,00 | 0,00 | 0,00 |
| Прочие оборотные запасы (материалы) | 244 | 346 | 1 623 000,00 | 541 000,00 | 541 000,00 | 541 000,00 |
| Остаток средств на конец планируемого года | X | X | 0,00 | 0,00 | 0,00 | 0,00 |

Форма 4. Показатели по поступлениям и выплатам учреждения за счет целевых субсидий

4.1. На компенсацию расходов на оплату стоимости проезда и провоза багажа к месту использования отпуска и обратно работникам учреждения и неработающих членов его семьи (код субсидии 006.20.0002)

| Наименование показателя | Код вида расходов | КОСГУ | всего, руб | в том числе | | |
|--|-------------------|-------|---------------------|---------------------|---------------------|---------------------|
| | | | | на 2019 год | на 2020 год | на 2021 год |
| 1 | 2 | 3 | 4 | 5 | 6 | 7 |
| Остаток средств на начало планируемого года | | X | 0,00 | 0,00 | 0,00 | 0,00 |
| Поступления | | X | 5 031 000,00 | 1 677 000,00 | 1 677 000,00 | 1 677 000,00 |
| Выплаты - всего, в том числе: | | X | 5 031 000,00 | 1 677 000,00 | 1 677 000,00 | 1 677 000,00 |
| Расходы на выплаты персоналу учреждений - всего, в том числе: | 110 | X | 5 031 000,00 | 1 677 000,00 | 1 677 000,00 | 1 677 000,00 |
| Прочие несоциальные выплаты персоналу в натуральной форме | 112 | 214 | 5 031 000,00 | 1 677 000,00 | 1 677 000,00 | 1 677 000,00 |
| Остаток средств на конец планируемого года | X | X | 0,00 | 0,00 | 0,00 | 0,00 |

4.2. На выплаты социального характера работникам учреждений, установленные муниципальными правовыми актами (код субсидии 006.20.0003)

| Наименование показателя | Код вида расходов | КОСГУ | всего, руб | в том числе | | |
|--|-------------------|-------|---------------------|-------------------|-------------------|-------------------|
| | | | | на 2019 год | на 2020 год | на 2021 год |
| 1 | 2 | 3 | 4 | 5 | 6 | 7 |
| Остаток средств на начало планируемого года | | X | 0,00 | 0,00 | 0,00 | 0,00 |
| Поступления | | X | 2 588 000,00 | 872 000,00 | 858 000,00 | 858 000,00 |
| Выплаты - всего, в том числе: | | X | 2 588 000,00 | 872 000,00 | 858 000,00 | 858 000,00 |
| Расходы на выплаты персоналу учреждений - всего, в том числе: | 110 | X | 2 588 000,00 | 872 000,00 | 858 000,00 | 858 000,00 |
| Социальные пособия и компенсации персоналу в денежной форме | 112 | 266 | 2 313 000,00 | 771 000,00 | 771 000,00 | 771 000,00 |
| Начисления на выплаты по оплате труда | 119 | 266 | 275 000,00 | 101 000,00 | 87 000,00 | 87 000,00 |
| Остаток средств на конец планируемого года | X | X | 0,00 | 0,00 | 0,00 | 0,00 |

4.3. На текущий ремонт (код субсидии 006.20.0007)

| Наименование показателя | Код вида расходов | КОСГУ | всего, руб | в том числе | | |
|--|-------------------|-------|-------------------|------------------|------------------|------------------|
| | | | | на 2019 год | на 2020 год | на 2021 год |
| 1 | 2 | 3 | 4 | 5 | 6 | 7 |
| Остаток средств на начало планируемого года | | X | 0,00 | 0,00 | 0,00 | 0,00 |
| Поступления | | X | 225 000,00 | 75 000,00 | 75 000,00 | 75 000,00 |
| Выплаты - всего, в том числе: | | X | 225 000,00 | 75 000,00 | 75 000,00 | 75 000,00 |
| Прочая закупка товаров, работ, услуг для обеспечения государственных (муниципальных) нужд, в том числе: | 244 | X | 225 000,00 | 75 000,00 | 75 000,00 | 75 000,00 |
| Поступления нефинансовых активов | 244 | 300 | 225 000,00 | 75 000,00 | 75 000,00 | 75 000,00 |
| Увеличение стоимости материальных запасов - всего, в том числе: | 244 | 340 | 225 000,00 | 75 000,00 | 75 000,00 | 75 000,00 |
| Прочие расходные материалы, предметы снабжения | 244 | 344 | 225 000,00 | 75 000,00 | 75 000,00 | 75 000,00 |
| Остаток средств на конец планируемого года | X | X | 0,00 | 0,00 | 0,00 | 0,00 |

4.4. На расходы, не отнесенные к нормативным затратам, связанным с выполнением муниципального задания, к бюджетным инвестициям и к публичным обязательствам перед физическими лицами в денежной форме, полномочия по исполнению которых переданы в установленном порядке учреждению
(код субсидии 006.20.0010)

| Наименование показателя | Код вида расходов | КОСГУ | всего, руб | в том числе | | |
|--|-------------------|-------|------------|-------------|------------|------------|
| | | | | на 2019год | на 2020год | на 2021год |
| 1 | 2 | 3 | 4 | 5 | 6 | 7 |
| Остаток средств на начало планируемого года | | X | 0,00 | 0,00 | 0,00 | 0,00 |
| Поступления | | X | 219 000,00 | 73 000,00 | 73 000,00 | 73 000,00 |
| Выплаты - всего, в том числе: | | X | 219 000,00 | 73 000,00 | 73 000,00 | 73 000,00 |
| Расходы на выплаты персоналу учреждений - всего, в том числе: | 110 | X | 66 000,00 | 22 000,00 | 22 000,00 | 22 000,00 |
| Начисления на выплаты по оплате труда | 119 | 213 | 66 000,00 | 22 000,00 | 22 000,00 | 22 000,00 |
| Прочая закупка товаров, работ и услуг для обеспечения государственных (муниципальных) нужд, в том числе: | 244 | X | 153 000,00 | 51 000,00 | 51 000,00 | 51 000,00 |
| Оплата работ, услуг - всего, в том числе: | 244 | 220 | 153 000,00 | 51 000,00 | 51 000,00 | 51 000,00 |
| Работы, услуги по содержанию имущества | 244 | 225 | 81 000,00 | 27 000,00 | 27 000,00 | 27 000,00 |
| Прочие работы, услуги | 244 | 226 | 72 000,00 | 24 000,00 | 24 000,00 | 24 000,00 |
| Остаток средств на конец планируемого года | X | X | 0,00 | 0,00 | 0,00 | 0,00 |

4.5. Муниципальная программа "Укрепление пожарной безопасности, защита населения и территории города Нижневартовска от чрезвычайных ситуаций природного и техногенного характера, мероприятий по гражданской обороне и обеспечению безопасности людей на водных объектах на 2018-2025 годы и на период до 2030 года"
(код субсидии 006.20.0018)

| Наименование показателя | Код вида расходов | КОСГУ | всего, руб | в том числе | | |
|--|-------------------|-------|------------|-------------|------------|------------|
| | | | | на 2019год | на 2020год | на 2021год |
| 1 | 2 | 3 | 4 | 5 | 6 | 7 |
| Остаток средств на начало планируемого года | | X | 0,00 | 0,00 | 0,00 | 0,00 |
| Поступления | | X | 109 700,00 | 109 700,00 | 0,00 | 0,00 |
| Выплаты - всего, в том числе: | | X | 109 700,00 | 109 700,00 | 0,00 | 0,00 |
| Прочая закупка товаров, работ и услуг для обеспечения государственных (муниципальных) нужд, в том числе: | 244 | X | 109 700,00 | 109 700,00 | 0,00 | 0,00 |
| Оплата работ, услуг - всего, в том числе: | 244 | 220 | 109 700,00 | 109 700,00 | 0,00 | 0,00 |
| Работы, услуги по содержанию имущества | 244 | 225 | 109 700,00 | 109 700,00 | 0,00 | 0,00 |
| Остаток средств на конец планируемого года | X | X | 0,00 | 0,00 | 0,00 | 0,00 |

4.6. На проведение работ по противотуберкулезным мероприятиям и заключительной дезинфекции
(код субсидии 006.20.0027)

| Наименование показателя | Код вида расходов | КОСГУ | всего, руб | в том числе | | |
|---|-------------------|-------|------------|-------------|------------|------------|
| | | | | на 2019год | на 2020год | на 2021год |
| 1 | 2 | 3 | 4 | 5 | 6 | 7 |
| Остаток средств на начало планируемого года | | X | 0,00 | 0,00 | 0,00 | 0,00 |
| Поступления | | X | 105 000,00 | 35 000,00 | 35 000,00 | 35 000,00 |
| Выплаты - всего, в том числе: | | X | 105 000,00 | 35 000,00 | 35 000,00 | 35 000,00 |
| Прочая закупка товаров, работ, услуг для обеспечения государственных (муниципальных) нужд, в том числе: | 244 | X | 105 000,00 | 35 000,00 | 35 000,00 | 35 000,00 |
| Оплата работ, услуг - всего, в том числе: | 244 | 220 | 105 000,00 | 35 000,00 | 35 000,00 | 35 000,00 |
| Прочие работы, услуги | 244 | 225 | 105 000,00 | 35 000,00 | 35 000,00 | 35 000,00 |
| Остаток средств на конец планируемого года | X | X | 0,00 | 0,00 | 0,00 | 0,00 |

4.7. Муниципальная программа "Комплекс мероприятий по профилактике правонарушений в городе Нижневартовске на 2015-2020 годы"
(код субсидии 006.20.0034)

| Наименование показателя | Код вида расходов | КОСГУ | всего, руб | в том числе | | |
|---|-------------------|-------|------------|-------------|------------|------------|
| | | | | на 2019год | на 2020год | на 2021год |
| 1 | 2 | 3 | 4 | 5 | 6 | 7 |
| Остаток средств на начало планируемого года | | X | 0,00 | 0,00 | 0,00 | 0,00 |
| Поступления | | X | 67 500,00 | 22 500,00 | 22 500,00 | 22 500,00 |
| Выплаты - всего, в том числе: | | X | 67 500,00 | 22 500,00 | 22 500,00 | 22 500,00 |
| Прочая закупка товаров, работ, услуг для обеспечения государственных (муниципальных) нужд, в том числе: | 244 | X | 67 500,00 | 22 500,00 | 22 500,00 | 22 500,00 |
| Поступления нефинансовых активов | 244 | 300 | 67 500,00 | 22 500,00 | 22 500,00 | 22 500,00 |
| Увеличение стоимости основных средств | 244 | 310 | 67 500,00 | 22 500,00 | 22 500,00 | 22 500,00 |
| Остаток средств на конец планируемого года | X | X | 0,00 | 0,00 | 0,00 | 0,00 |

Форма 5. Показатели по поступлениям и выплатам учреждения за счет поступлений от оказания учреждением услуг (выполнения работ), предоставление которых для физических и юридических лиц осуществляется на платной основе

| Наименование показателя | Код вида расходов | КОСГУ | всего, руб | в том числе | | |
|---|-------------------|-------|----------------------|----------------------|----------------------|----------------------|
| | | | | на 2019год | на 2020год | на 2021год |
| 1 | 2 | 3 | 4 | 5 | 6 | 7 |
| Остаток средств на начало планируемого года | X | X | 1 031 202,78 | 1 031 202,78 | 0,00 | 0,00 |
| Поступления | X | X | 33 903 269,84 | 10 801 109,84 | 11 551 080,00 | 11 551 080,00 |
| Выплаты - всего, в том числе: | X | X | 35 866 908,02 | 11 832 312,62 | 12 197 282,78 | 11 837 312,62 |
| Расходы на выплаты персоналу учреждений - всего, в том числе: | 110 | X | 5 132 077,68 | 1 364 035,84 | 2 064 006,00 | 1 704 035,84 |
| Заработная плата | 111 | 211 | 2 800 664,68 | 813 564,84 | 1 173 535,00 | 813 564,84 |
| Прочие несоциальные выплаты персоналу в денежной форме | 112 | 212 | 0,00 | 0,00 | 0,00 | 0,00 |
| Прочие работы, услуги | 112 | 226 | 50 000,00 | 50 000,00 | 0,00 | 0,00 |
| Прочие работы, услуги | 113 | 226 | 0,00 | 0,00 | 0,00 | 0,00 |
| Начисления на выплаты по оплате труда | 119 | 213 | 2 281 413,00 | 500 471,00 | 890 471,00 | 890 471,00 |
| Прочая закупка товаров, работ и услуг для обеспечения государственных (муниципальных) нужд, в том числе: | 244 | X | 30 659 830,34 | 10 393 276,78 | 10 133 276,78 | 10 133 276,78 |
| Оплата работ, услуг - всего, в том числе: | 244 | 220 | 1 675 319,00 | 731 773,00 | 471 773,00 | 471 773,00 |
| Услуги связи | 244 | 221 | 10 000,00 | 10 000,00 | 0,00 | 0,00 |
| Транспортные услуги | 244 | 222 | 0,00 | 0,00 | 0,00 | 0,00 |
| Коммунальные услуги | 244 | 223 | 973 032,00 | 324 344,00 | 324 344,00 | 324 344,00 |
| Арендная плата за пользование имуществом | 244 | 224 | 0,00 | 0,00 | 0,00 | 0,00 |
| Работы, услуги по содержанию имущества | 244 | 225 | 442 287,00 | 147 429,00 | 147 429,00 | 147 429,00 |
| Прочие работы, услуги | 244 | 226 | 250 000,00 | 250 000,00 | 0,00 | 0,00 |
| Поступления нефинансовых активов | 244 | 300 | 28 984 511,34 | 9 661 503,78 | 9 661 503,78 | 9 661 503,78 |
| Увеличение стоимости основных средств | 244 | 310 | 818 829,00 | 272 943,00 | 272 943,00 | 272 943,00 |
| Увеличение стоимости материальных запасов - всего, в том числе: | 244 | 340 | 28 165 682,34 | 9 388 560,78 | 9 388 560,78 | 9 388 560,78 |
| Лекарственные препараты и материалы, применяемые в медицинских целях | 244 | 341 | 0,00 | 0,00 | 0,00 | 0,00 |
| Продукты питания | 244 | 342 | 24 938 102,62 | 8 543 522,62 | 8 197 290,00 | 8 197 290,00 |
| Горюче-смазочные материалы | 244 | 343 | 0,00 | 0,00 | 0,00 | 0,00 |
| Мягкий инвентарь | 244 | 345 | 0,00 | 0,00 | 0,00 | 0,00 |
| Прочие оборотные запасы (материалы) | 244 | 346 | 2 245 174,16 | 845 038,16 | 700 068,00 | 700 068,00 |
| Прочие расходные материалы, однократного применения | 244 | 349 | 0,00 | 0,00 | 0,00 | 0,00 |
| Уплата налогов, сборов и иных платежей, в том числе: | 850 | X | | 75 000,00 | | |
| Уплата налога на имущество и земельного налога | 851 | 291 | 75 000,00 | 75 000,00 | 0,00 | 0,00 |
| Уплата прочих налогов, сборов | 852 | 291 | 0,00 | 0,00 | 0,00 | 0,00 |
| Уплата иных платежей | 853 | 291 | 0,00 | 0,00 | 0,00 | 0,00 |
| Уплата иных платежей | 853 | 292 | 0,00 | 0,00 | 0,00 | 0,00 |
| Остаток средств на конец планируемого года | X | X | 0,00 | 0,00 | 0,00 | 0,00 |

Форма 6. Показатели по поступлениям и выплатам учреждения за счет поступлений от иной приносящей доход деятельности

| Наименование показателя | Код вида расходов | КОСГУ | всего, руб | в том числе | | |
|---|-------------------|-------|------------------|------------------|-------------|-------------|
| | | | | на 2019год | на 2020год | на 2021год |
| 1 | 2 | 3 | 4 | 5 | 6 | 7 |
| Остаток средств на начало планируемого года | X | X | 17 913,38 | 17 913,38 | 0,00 | 0,00 |
| Поступления | X | X | 37 000,00 | 37 000,00 | 0,00 | 0,00 |
| Выплаты - всего, в том числе: | X | X | 54 913,38 | 54 913,38 | 0,00 | 0,00 |
| Расходы на выплаты персоналу учреждений - всего, в том числе: | 110 | X | 0,00 | 0,00 | 0,00 | 0,00 |
| Заработная плата | 111 | 211 | 0,00 | 0,00 | 0,00 | 0,00 |
| Прочие несоциальные выплаты персоналу в денежной форме | 112 | 212 | 0,00 | 0,00 | 0,00 | 0,00 |
| Прочие работы, услуги | 112 | 226 | 0,00 | 0,00 | 0,00 | 0,00 |
| Прочие работы, услуги | 113 | 226 | 0,00 | 0,00 | 0,00 | 0,00 |
| Начисления на выплаты по оплате труда | 119 | 213 | 0,00 | 0,00 | 0,00 | 0,00 |
| Прочая закупка товаров, работ и услуг для обеспечения государственных (муниципальных) нужд, в том числе: | 244 | X | 52 913,38 | 52 913,38 | 0,00 | 0,00 |
| Оплата работ, услуг - всего, в том числе: | 244 | 220 | 40 913,38 | 40 913,38 | 0,00 | 0,00 |
| Услуги связи | 244 | 221 | 0,00 | 0,00 | 0,00 | 0,00 |
| Транспортные услуги | 244 | 222 | 0,00 | 0,00 | 0,00 | 0,00 |
| Коммунальные услуги | 244 | 223 | 0,00 | 0,00 | 0,00 | 0,00 |
| Арендная плата за пользование имуществом | 244 | 224 | 0,00 | 0,00 | 0,00 | 0,00 |
| Работы, услуги по содержанию имущества | 244 | 225 | 15 913,38 | 15 913,38 | 0,00 | 0,00 |
| Прочие работы, услуги | 244 | 226 | 25 000,00 | 25 000,00 | 0,00 | 0,00 |
| Поступления нефинансовых активов | 244 | 300 | 0,00 | 0,00 | 0,00 | 0,00 |
| Увеличение стоимости основных средств | 244 | 310 | 0,00 | 0,00 | 0,00 | 0,00 |
| Увеличение стоимости материальных запасов - всего, в том числе: | 244 | 340 | 12 000,00 | 12 000,00 | 0,00 | 0,00 |
| Лекарственные препараты и материалы, применяемые в медицинских целях | 244 | 341 | 0,00 | 0,00 | 0,00 | 0,00 |
| Продукты питания | 244 | 342 | 0,00 | 0,00 | 0,00 | 0,00 |
| Горюче-смазочные материалы | 244 | 343 | 0,00 | 0,00 | 0,00 | 0,00 |
| Мягкий инвентарь | 244 | 345 | 0,00 | 0,00 | 0,00 | 0,00 |
| Прочие оборотные запасы (материалы) | 244 | 346 | 12 000,00 | 12 000,00 | 0,00 | 0,00 |
| Прочие расходные материалы, однократного применения | 244 | 349 | 0,00 | 0,00 | 0,00 | 0,00 |
| Уплата налогов, сборов и иных платежей, в том числе: | 850 | X | 2 000,00 | 2 000,00 | 0,00 | 0,00 |
| Уплата налога на имущество и земельного налога | 851 | 291 | 0,00 | 0,00 | 0,00 | 0,00 |
| Уплата прочих налогов, сборов | 852 | 291 | 1 000,00 | 1 000,00 | 0,00 | 0,00 |
| Уплата иных платежей | 853 | 291 | 1 000,00 | 1 000,00 | 0,00 | 0,00 |
| Уплата иных платежей | 853 | 292 | 0,00 | 0,00 | 0,00 | 0,00 |
| Остаток средств на конец планируемого года | X | X | 0,00 | 0,00 | 0,00 | 0,00 |

**Таблица 3. Сведения о средствах, поступающих
во временное распоряжение учреждения
на 28 февраля 2019 г.
(очередной финансовый год)**

| Наименование показателя | Код строки | Сумма (руб., с точностью до двух знаков после запятой - 0,00) |
|--------------------------------|------------|---|
| 1 | 2 | 3 |
| Остаток средств на начало года | 10 | |
| Остаток средств на конец года | 20 | |
| Поступление | 30 | |
| Выбытие | 40 | |

Таблица 4. Справочная информация

| Наименование показателя | Код строки | Сумма (тыс. руб.) | | |
|---|------------|-------------------|------------|------------|
| | | на 2019год | на 2020год | на 2021год |
| 1 | 2 | 3 | 4 | 5 |
| Объем публичных обязательств, всего: | 10 | | | |
| Объем бюджетных инвестиций (в части переданных полномочий государственного (муниципального) заказчика в соответствии с Бюджетным кодексом Российской Федерации), всего: | 20 | | | |
| Объем средств, поступивших во временное распоряжение, всего: | 30 | | | |

Руководитель учреждения _____ О.И. Гладких
 (подпись) (расшифровка подписи)

Главный бухгалтер учреждения _____ В.В. Архипова
 (подпись) (расшифровка подписи)

Исполнитель _____ В.В. Архипова
 (должность) (подпись) (расшифровка подписи)

МП
 "28" февраля 2019г.



Выписка из протокола заседания наблюдательного совета
МАДОУ г.Нижневартовска ДС №44 «Золотой ключик» от «27» февраля 2019 года №2

ЗАКЛЮЧЕНИЕ
наблюдательного совета
МАДОУ г.Нижневартовска ДС №44 «Золотой ключик»
по плану финансово-хозяйственной деятельности на 28.02.2019 года

г. Нижневартовск

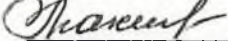
«27» февраля 2019 года

В соответствии с пунктом 7 части 1 статьи 11 Федерального закона от 03.11.2006 №174-ФЗ «Об автономных учреждениях» (с изменениями) наблюдательным советом МАДОУ г.Нижневартовска ДС №44 «Золотой ключик» рассмотрены изменения в плане финансово-хозяйственной деятельности на 28.02.2019 года.


Представленные изменения в плане финансово-хозяйственной деятельности МАДОУ г.Нижневартовска ДС №44 «Золотой ключик» на 28.02.2019 года подготовлены в соответствии с Требованиями к плану финансово-хозяйственной деятельности государственного (муниципального) учреждения, утвержденными приказом Министерства финансов РФ от 28.07.2010 №81н, приказом департамента образования администрации города от 06.12.2016 №677 "Об утверждении Порядка составления и утверждения плана финансово-хозяйственной деятельности муниципальных бюджетных и автономных учреждений" (с изменениями).


Рассмотрев изменения в плане финансово-хозяйственной деятельности на 28.02.2019 года, наблюдательный совет считает целесообразным, согласится с данным проектом плана.


Гладких Ольге Ивановне направить копию заключения учредителю.

Председатель наблюдательного совета:  / Махмутова Р.К.


Члены наблюдательного совета:


 / Рудашко О.В.


 / Зарипова Ю.К.


 / Девяткина М.А.

 / Пешкова М.В.

 / Филиппова О.Я.

 / Богданова Т.Н.

 / Чуенко О.А.

 / Архипова В.В.